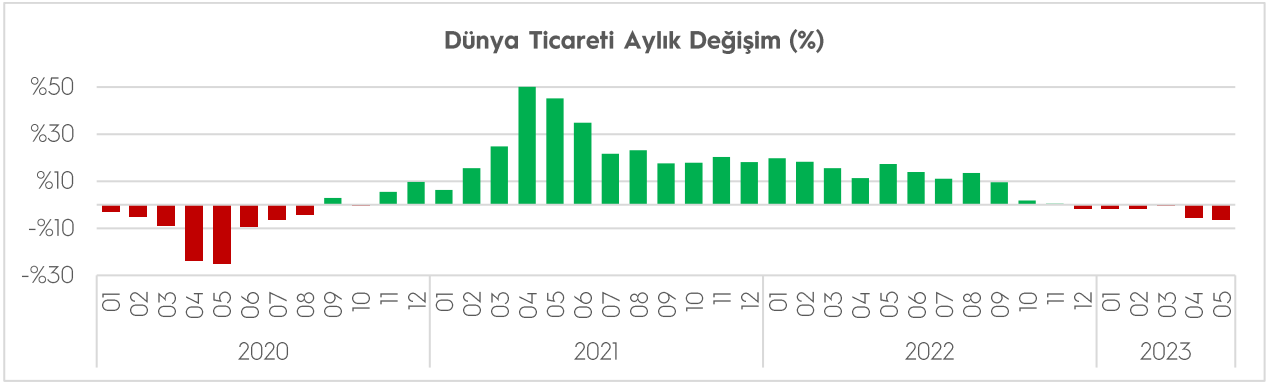


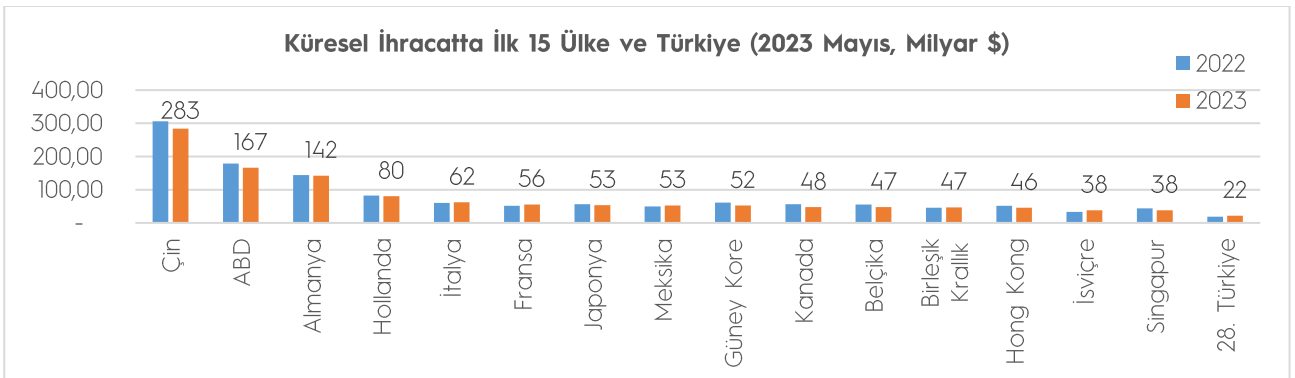
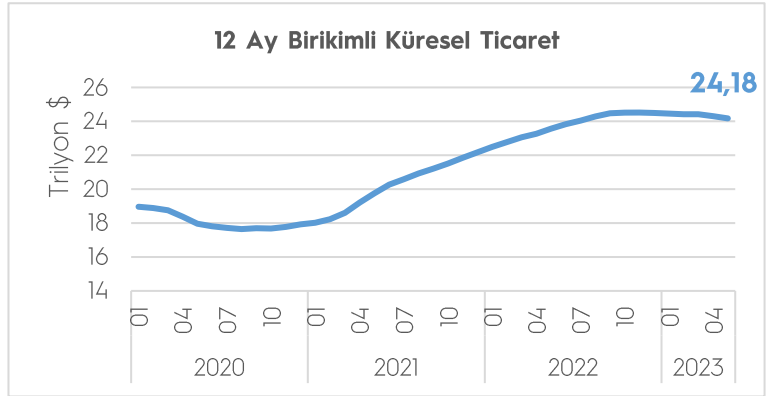
**KÜRESEL TİCARET**

Dünya Ticaret Örgütü (WTO), küresel ticaretin yaklaşık yüzde 90'ını gerçekleştiren 68 ülkeye ilişkin aylık dış ticaret verilerini açıkladı. Verilerden hareketle hesaplanan tahmini küresel ihracat hacmi, 2023 yılı Mayıs ayında önceki yılın aynı ayına göre yüzde 6,2 düşüşle 1,96 trilyon dolar olarak gerçekleşti. Yıllıklandırılmış küresel ticaret ise yüzde 2,6 artışla 24,18 trilyon dolar oldu.



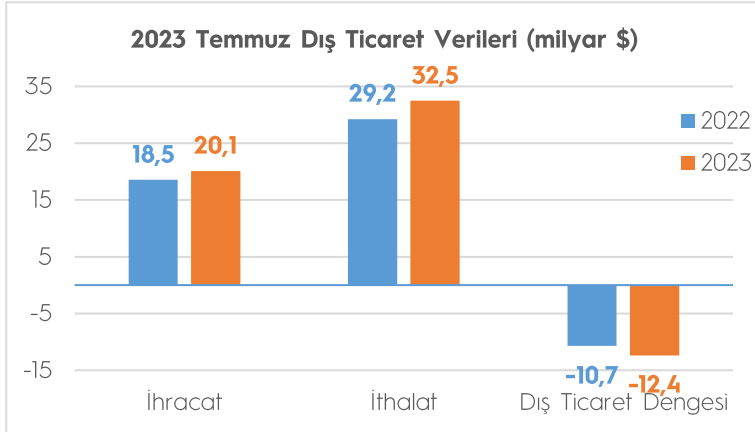
Mayıs ayında, verisi açıklanan ülkelerin 24'ü ihracatını artırdı. Türkiye ve İsviçre en dikkat çekici artışları kaydetti. Asya-Pasifik ülkelerinin çoğunda düşüş kaydedildi.

Mayıs ayında en fazla ihracat gerçekleştiren ülkelerden Çin'in ihracatı geçen senenin aynı ayına göre yüzde 7,5 düştü. ABD'nin ihracatı yüzde 6,9, Almanya'nın ihracatı yüzde 0,9 ve Hollanda'nın ihracatı yüzde 3,0 geriledi. Aynı dönemde Türkiye'nin ihracatı yüzde 14,4 artışla 21,7 milyar dolar olarak gerçekleşmişti.



(Kaynak: WTO)

## MAL TİCARETİ VERİLERİ



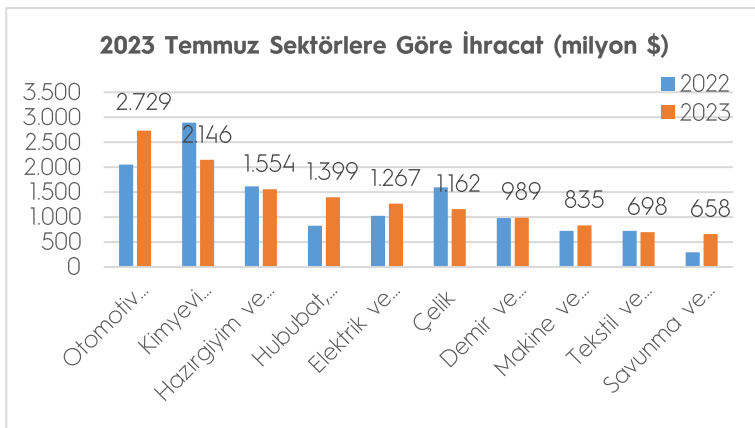
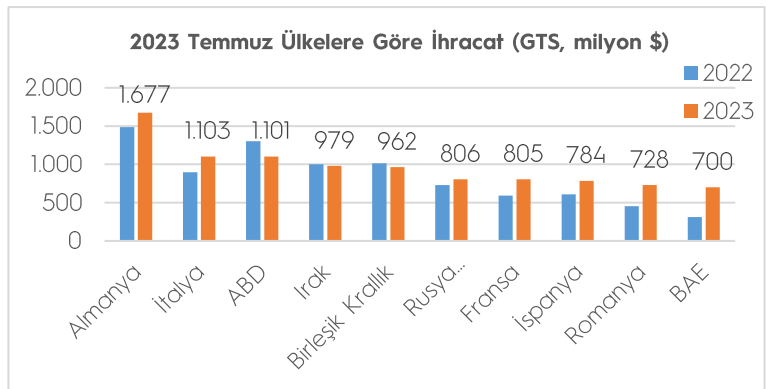
2023 yılı Temmuz ayında ihracat geçtiğimiz yılın aynı ayına göre yüzde 8,4 artışla 20,1 milyar dolar, ithalat ise yüzde 11 artışla 32,5 milyar dolar olarak gerçekleşti. Yılın ilk 7 ayında ihracat yüzde 0,6 düşüşle 143,4 milyar dolar oldu.

Dış ticaret açığı Temmuz'da 12,4 milyar dolar olarak gerçekleşti. İhracatın ithalatı karşılama oranı bir

önceki yıl Temmuz ayında yüzde 63,4 iken bu yıl yüzde 61,9 oldu.

Temmuz ayında 216 ülke ve bölgeye ihracat gerçekleştirildi, 121 ülke ve bölgeye ihracat arttı. Temmuz ayında en fazla ihracat gerçekleştirilen ülke 1,68 milyar dolar ile Almanya olurken, Almanya'yı 1,1 milyar dolarla ABD ve yine 1,1 milyar dolarla İtalya izledi. İlk 10 ülkenin ihracattaki payı yüzde 48,0 olarak gerçekleşti.

Ülke grubu bazında bakıldığında ise, Avrupa Birliği'ne (AB-27) ihracat yüzde 16,9 artışla 8,63 milyar dolar olurken, AB-27'nin toplam ihracattaki payı yüzde 42,9 oldu. Avrupa kıtasının tamamına 11,66 milyar dolar ihracat gerçekleştirildi. Orta Doğu ülkelerine ihracat yüzde 8,2 artışla 3,40 milyar dolar, Afrika Kıtasına ihracat yüzde 8,7 düşüşle 1,60 milyar dolar, Kuzey Amerika'ya ihracat ise yüzde 0,7 artışla 1,44 milyar dolar oldu.



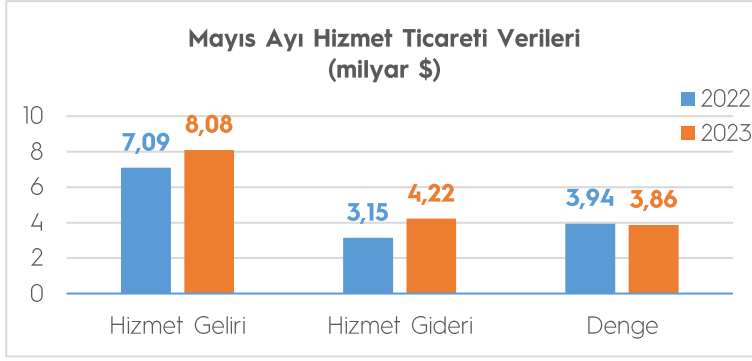
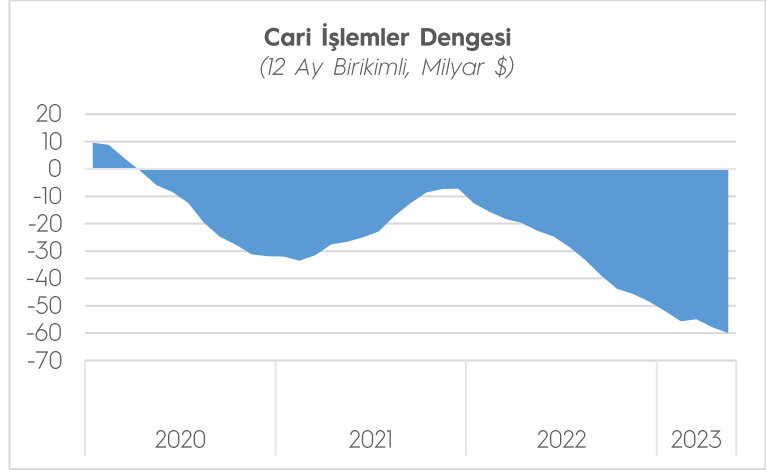
(Kaynak: Ticaret Bakanlığı, TİM)

Temmuz ayında en fazla ihracatı Otomotiv Endüstrisi sektörü gerçekleştirdi. Sektörün ihracatı, bir önceki yılın aynı dönemine göre yüzde 33,2 artışla 2,73 milyar dolar oldu. Kimyevi Maddeler ve Mamulleri sektörü 2,15 milyar dolar ihracatla ikinci, Hazırlanmış ve Konfeksiyon sektörü ise 1,55 milyar dolarla üçüncü en fazla ihracat gerçekleştirilen sektör oldu.

## ÖDEMELER DENGESİ ve HİZMET TİCARETİ VERİLERİ

Mayıs ayında cari işlemler açığı 7,93 milyar dolar olarak gerçekleşti. Bunun sonucunda on iki aylık cari işlemler açığı 59,96 milyar dolar oldu.

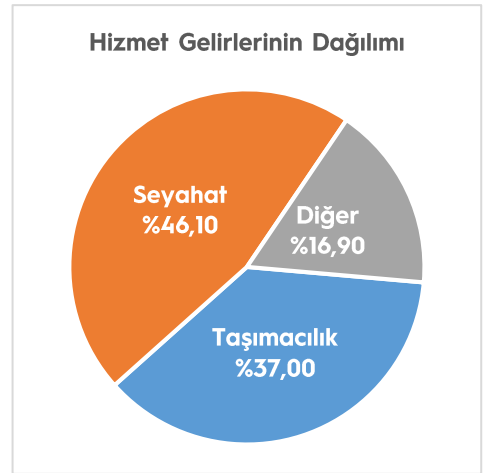
Ödemeler dengesi tanımlı dış ticaret açığı 10,48 milyar dolar olarak gerçekleşti. Portföy yatırımları 1,41 milyar dolar tutarında net çıkış kaydetti. Alt kalemler itibarıyla incelendiğinde, yurt dışı yerleşiklerin hisse senedi piyasasında ve devlet iç borçlanma senetleri piyasasında sırasıyla 630 milyon dolar ve 90 milyon dolar net satış yaptığı görüldü.



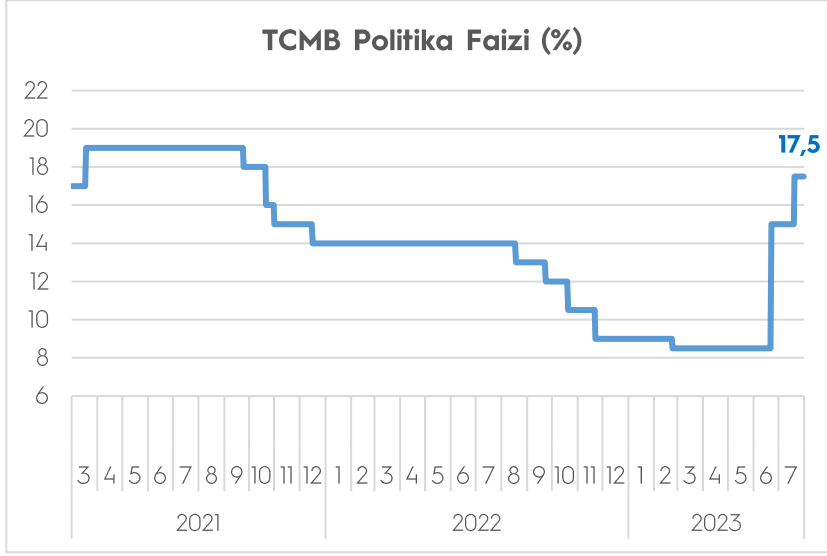
Yurt dışından sağlanan kredilerle ilgili olarak, Genel Hükümet 49 milyon dolar net geri ödeme, bankalar ve diğer sektörler ise sırasıyla 725 milyon dolar ve 37 milyon dolar net kullanım gerçekleşti.

Mayıs ayında Türkiye, hizmet ticaretinde 8,08 milyar dolar gelir ve 4,22 milyar dolar gider ile 3,94 milyar dolar fazla verdi. Hizmet gelirleri Mayıs ayında bir önceki yılın aynı ayına göre %14,0 arttı. Ocak-Mayıs döneminde hizmet gelirleri 33,92 milyar dolar, hizmet giderleri ise 19,48 milyar dolar oldu. Bunun sonucunda Ocak-Mayıs döneminde bir önceki yılın aynı dönemine göre %11,09 artışla 14,44 milyar dolar hizmet fazlası verildi. Yıllıklandırılmış bazda hizmet gelirleri 96,23 milyar dolara ulaştı. Hizmet gelirlerinin alt kalemlerinde ise seyahat gelirleri %12,4 artışla 3,72 milyar dolar, taşımacılık gelirleri %3,7 artışla 2,99 milyar dolar olarak gerçekleşti.

(Kaynak: TCMB)



## TCMB PARA POLİTİKASI KURULU TOPLANTISI

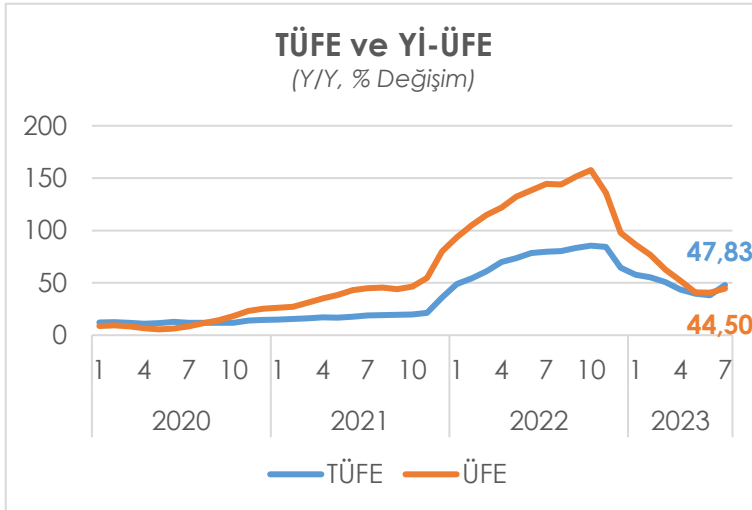


TCMB 20 Temmuz tarihli Para Politikası Kurulu (PPK), politika faizi olan bir hafta vadeli repo ihale faiz oranını 250 baz puan artırarak 17,5'e yükseltti.

Kurul, dezenflasyonun en kısa sürede tesisi, enflasyon beklentilerinin çıpalandırılması, fiyat-lama davranışlarındaki bozulmanın kontrol altına alınması için parasal sıkılaştırma sürecinin başlamasına karar verdi.

Yapılan açıklamada, yakın döneme ilişkin göstergeler enflasyonun ana eğiliminde yükselişin sürdüğüne işaret ettiği belirtildi. Yurtiçi talepteki güçlü seyir, ücret ve kur kaynaklı maliyet yönlü baskılar ve hizmet enflasyonundaki katılık bu yükselişte belirleyici oldu. "Enflasyon görünümünde belirgin iyileşme sağlanana kadar parasal sıkılaştırma gerektiği zamanda ve gerektiği ölçüde kademeli olarak güçlendirilecektir" ifadeleri talep üzerindeki kontrolü artırmaya yönelik bir ifade olarak dikkat çekti. Parasal sıkılaştırma sürecinin başlaması ile para politikasının etkinliği artırılması hedefi vurgulandı. Makro-ihiyati çerçevenin sadeleştirileceği taahhüt edildi. Süreç kademeli olarak ve etki-analizi yapılarak yürütülecek. Fiyat istikrarının sağlanması adına cari dengeyi iyileştirecek stratejik yatırımların desteklenmeye devam edileceği ifade edildi. (Kaynak: TCMB)

## ENFLASYON



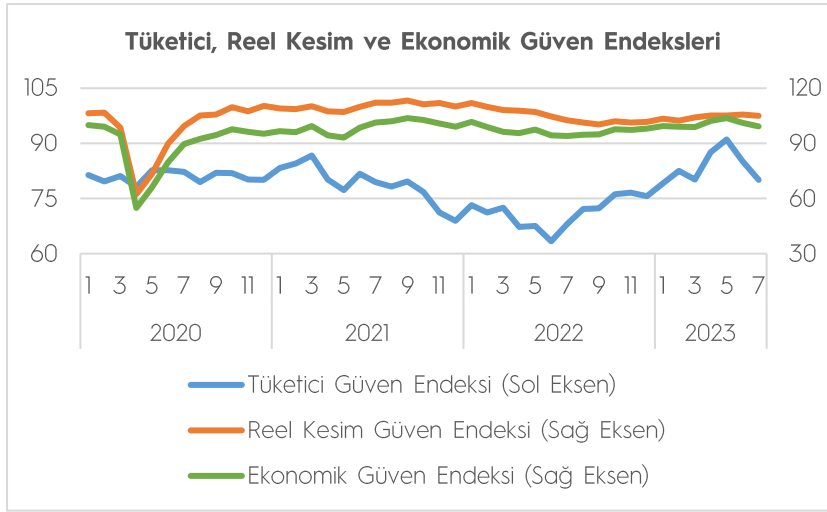
TÜFE geçtiğimiz aya göre %9,49, bir önceki yılın Aralık ayına göre %31,14, bir önceki yılın aynı ayına göre %47,83 olarak gerçekleşti. Çekirdek enflasyon ise geçtiğimiz aya göre %9,61, geçen yılın aynı ayına göre %56,09 olarak gerçekleşti.

Yİ-ÜFE geçtiğimiz aya göre %8,23, bir önceki yılın Aralık ayına göre %24,27, bir önceki yılın aynı ayına göre %44,50 artış gösterdi.

TÜFE ve Yİ-ÜFE'deki son 8 aylık azalış serisi sona erdi.

Ana sanayi gruplarının yıllık değişimleri; ara malında %45,52, dayanıklı tüketim malında %54,85, dayanıksız tüketim malında %63,35, enerjide %3,82 ve sermaye malında %63,29 artış olarak gerçekleşti. (Kaynak: TÜİK)

## GÜVEN ENDEKSLERİ



2023 yılı Temmuz ayında mevsimsellikten arındırılmış Reel Kesim Güven Endeksi (RKGE-MA), bir önceki aya göre 0,8 puan azalarak 104,9 seviyesinde gerçekleşti. Endeksi oluşturan anket sorularına ait yayılma endeksleri incelendiğinde, mevcut mamul mal stoku ve mevcut toplam sipariş miktarına ilişkin değerlendirmeler endeksi artış yönünde etkilerken, genel gidi-

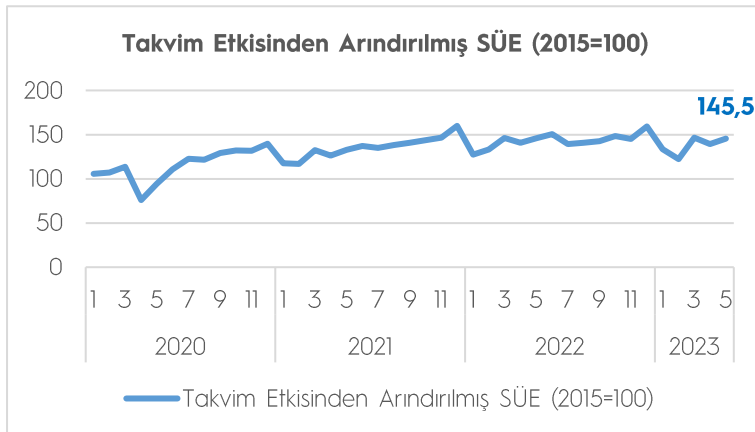
şat, gelecek üç aydaki toplam istihdam, gelecek üç aydaki ihracat sipariş miktarı, son üç aydaki toplam sipariş miktarı, gelecek üç aydaki üretim hacmi miktarı ve sabit sermaye yatırım harcamasına ilişkin değerlendirmeler endeksi azalış yönünde etkilendi.

Ekonomik güven endeksi Temmuz ayında %1,8 oranında azalarak 99,3 değerini aldı. Ekonomik güven endeksine reel kesim, hizmet, perakende, inşaat ve tüketici güven endeksleri negatif etki etti.

Tüketici eğilim anketi sonuçlarından hesaplanan mevsim etkilerinden arındırılmış tüketici güven endeksi, Haziran ayında 85,1 iken Temmuz ayında %5,9 oranında azalarak 80,1 oldu. Mevcut dönemde hanenin maddi durumu endeksi %6,6 azalarak 64,5 oldu. Gelecek 12 aylık döneme ilişkin genel ekonomik durum beklentisi endeksi ise %11,3 azalarak 82,2 oldu.

(Kaynak: TÜİK, TCMB)

## SANAYİ ÜRETİMİ



Sanayi Üretim Endeksi, Mayıs ayında takvim etkisinden arındırılmış seride bir önceki yılın aynı ayına göre yüzde 0,2 azalış göstererek 145,50 oldu. 2023 yılı Mayıs ayında madencilik ve taş ocakçılığı sektörü endeksi bir önceki yılın aynı ayına göre %7,1 azaldı, imalat sanayi sektörü endeksi %0,6 arttı ve elektrik, gaz, buhar ve iklimlendirme üretimi ve dağıtım sektörü endeksi %1,3

azaldı.

Temmuz ayında imalat sanayi genelinde kapasite kullanım oranı (KKO), bir önceki aya göre 0,3 puan artarak yüzde 77,1 seviyesinde gerçekleşti. Mevsimsel etkilerden arındırılmış kapasite kullanım oranı (KKO-MA), bir önceki aya göre 0,3 puan artarak yüzde 76,9 seviyesinde gerçekleşti.

(Kaynak: TÜİK, TCMB)

## İŐGÜCÜ İSTATİSTİKLERİ

İŐsiz sayısı, 2023 yılı Mayıs ayında bir önceki aya göre 193 bin kiŐi azalarak 3 milyon 328 bin kiŐi oldu. İŐsizlik oranı ise 0,5 puan azalarak %9,5 seviyesinde gerçekteŐi. İŐsizlik oranı erkeklerde %7,7 iken kadınlarda %13,0 olarak tahmin edildi.

İstihdam edilenlerin sayısı 2023 yılı Mayıs ayında bir önceki aya göre 63 bin kiŐi artarak 31 milyon 716 bin kiŐi, istihdam oranı ise deĐiŐim göstermeyerek %48,5 oldu. Bu oran erkeklerde %66,0 iken kadınlarda %31,4 olarak gerçekteŐi.

15-24 yaŐ grubunu kapsayan genç nüfusta iŐsizlik oranı bir önceki aya göre 1,6 puanlık azalıŐ ile %17,0 oldu. Bu yaŐ grubunda iŐsizlik oranı; erkeklerde %14,3, kadınlarda ise %22,3 olarak tahmin edildi.

Zamana baĐlı eksik istihdam, potansiyel iŐgücü ve iŐsizlerden oluŐan atıl iŐgücü oranı 2023 yılı Mayıs ayında bir önceki aya göre 1,2 puanlık azalıŐ ile %22,5 oldu. Zamana baĐlı eksik istihdam ve iŐsizlerin bütünlüŐik oranı %15,8 iken iŐsiz ve potansiyel iŐgücünün bütünlüŐik oranı %16,7 olarak tahmin edildi. (Kaynak: TÜİK)



## TİM ÜLKE BİLGİ NOTLARI



Demokratik Kongo Ülke Bilgi Notu  
Őili Ülke Bilgi Notu  
Brezilya Ülke Bilgi Notu  
BAE Ülke Bilgi Notu  
ABD Ülke Bilgi Notu  
Mısır Ülke Bilgi Notu

[tim.org.tr/tr/raporlar-yayinlar](http://tim.org.tr/tr/raporlar-yayinlar)

## VERİ TAKVİMİ

Veri	Tarih
İŐgücü İstatistikleri	10.08.2023
Sanayi Üretim Endeksi	10.08.2023
Ödemeler Dengesi	11.08.2023
Tüketici Güven Endeksi	23.08.2023
TCMB Para Politikası Kurulu Toplantısı	24.08.2023
Reel Kesim Güven Endeksi	25.08.2023
İktisadi Yönelim İstatistikleri	25.08.2023
Kapasite Kullanım Oranı	25.08.2023
Ekonomik Güven Endeksi	29.08.2023
DiŐ Ticaret Verileri	02.09.2023
Tüketici Fiyat Endeksi	04.09.2023
Yurt İçi Üretici Fiyat Endeksi	04.09.2023
Küresel Ticaret	05.09.2023